

HƯỚNG DẪN DỰ THI

BÀI THI MOS

MICROSOFT OFFICE SPECIALIST 2010

MỤC LỤC

I. GIỚI THIỆU VỀ BÀI THI MOS.....	2
1. GIỚI THIỆU BÀI THI MOS	2
2. MỤC ĐÍCH CỦA BÀI THI MOS.....	2
3. MỐI QUAN HỆ CỦA BÀI THI MOS VỚI CÁC BÀI THI KHÁC CỦA CERTIPORT.....	3
4. CẤU TRÚC BÀI THI MOS	3
5. THANG ĐIỂM CỦA BÀI THI MOS.....	3
6. ĐỊA ĐIỂM VÀ THỜI GIAN THI BÀI THI MOS.....	5
7. PHIẾU ĐIỂM VÀ CHỨNG CHỈ MOS	3
II. THỦ TỤC ĐĂNG KÝ THI.....	5
1. YÊU CẦU VỀ GIẤY TỜ TỰY THÂN	5
2. ĐĂNG KÝ DỰ THI	9
III. QUY TRÌNH DỰ THI MOS.....	8
1. CHUẨN BỊ TRƯỚC KHI THI MOS	10
2. HƯỚNG DẪN LÀM BÀI THI	10
3. CÁC NÚT CHỨC NĂNG VÀ THÔNG TIN TRONG GIAO DIỆN BÀI THI	11
4. NỘI QUY PHÒNG THI	12
IV. KẾT QUẢ BÀI THI MOS	13
V. HƯỚNG DẪN SỬ DỤNG TÀI KHOẢN CÁ NHÂN	14
VI. NHỮNG CÂU HỎI THƯỜNG GẶP LIÊN QUAN ĐẾN BÀI THI MOS.....	19

GIỚI THIỆU VỀ BÀI THI MOS

1. Giới thiệu bài thi MOS

MOS (Microsoft Office Specialist) là bài thi đánh giá kỹ năng tin học văn phòng được sử dụng rộng rãi nhất trên thế giới với **hơn 1.350.000 bài thi** được tổ chức hàng năm tại **hơn 140 quốc gia** trên toàn thế giới.

Các cấp độ bài thi:

- **Cấp độ Specialist:** Chứng nhận các kỹ năng cơ bản trong các phần mềm Microsoft Office: Word, Excel, PowerPoint, Access, Outlook.
- **Cấp độ Expert:** Chứng nhận các kỹ năng nâng cao trong Microsoft Word và Microsoft Excel.
- **Cấp độ Master:** Chứng nhận kỹ năng toàn diện, chuyên sâu nhất về sử dụng phần mềm Microsoft Office. Yêu cầu 4 bài thi: Word Expert, Excel Expert, PowerPoint, và một trong hai bài thi: Outlook hoặc Access

Chú ý:

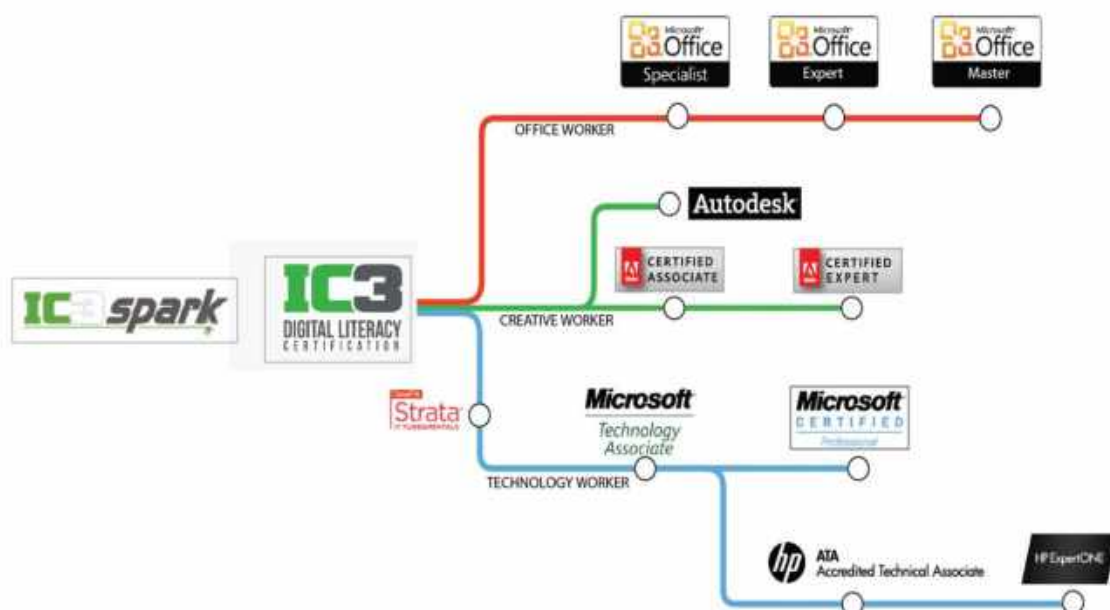
- Để nhận được chứng chỉ Expert, thí sinh phải có chứng chỉ Specialist.
- Để nhận được chứng chỉ MOS Master, thí sinh phải sử dụng duy nhất 01 tài khoản cho các bài thi.

2. Mục đích của bài thi MOS

Được công nhận trên toàn thế giới, MOS là hành trang không thể thiếu trong môi trường học tập và làm việc; giúp các cá nhân tăng lợi thế cạnh tranh, khẳng định năng lực vượt trội của bản thân.

- **Đối với học sinh, sinh viên**
 - MOS - chứng nhận rõ ràng nhất về kỹ năng thành thạo tin học văn phòng.
 - Trang bị những kỹ năng tin học văn phòng cần thiết trong quá trình học tập.
 - Nổi bật hồ sơ xin việc với chứng chỉ duy nhất về Tin học Văn phòng do Microsoft công nhận.
 - Tìm việc nhanh chóng, dễ dàng hơn với thu nhập cao hơn so với những ứng viên không có chứng chỉ MOS.
- **Đối với người đi làm**
 - MOS – cơ sở khẳng định vị thế tiên phong trong công ty như một chuyên gia tin học văn phòng.
 - Tăng mức lương kì vọng và cơ hội nghề nghiệp trong tương lai.
 - Mang lại nhiều lợi thế trong việc tuyển dụng và đề bạt nhân sự trong tổ chức.

3. Mối quan hệ của bài thi MOS với các bài thi khác của Certiport



4. Cấu trúc bài thi MOS

Nội dung thi	Số lượng câu hỏi	Thời gian	Điểm tối đa	Điểm đạt
MOS Word 2010	20	50 phút	1000	700
MOS Excel 2010	18	50 phút	1000	700
MOS PowerPoint 2010	40	50 phút	1000	700
MOS Outlook 2010	38	50 phút	1000	700
MOS Access 2010	34	50 phút	1000	700
MOS Word 2010 Expert	27	50 phút	1000	700
MOS Excel 2010 Expert	29	50 phút	1000	700

5. Thang điểm của bài thi MOS

Các bài thi MOS đều được thực hiện trong thời gian tối đa là 50 phút, điểm tối đa là 1000. Bài thi MOS chỉ có kết quả pass hoặc fail, để đạt kết quả pass bạn phải đạt số điểm tối thiểu là 700.

6. Phiếu điểm và chứng chỉ MOS

- Phiếu điểm MOS:**

Sau mỗi lần thi, thí sinh sẽ có **Phiếu điểm online** theo mẫu:




MICROSOTT


Microsoft
Office Specialist

Examination Score Report

77-885: MOS: Microsoft Office Access 2010

CANDIDATE: Your name here IG Vietnam-HCM Branch 8th FLR, 536 Cach Mang Thang 8, Ward 11, Dist.3 Ho Chi Minh 70 000 ID: Q21025601	EXAM: 77-885: MOS: Microsoft Office Access 2010 Exam reference #: 19539531 DATE: 6/25/2014
--	--



SECTION ANALYSIS:	CORRECT:	FINAL SCORE:
Managing the Access Environment	100%	REQUIRED SCORE: 700
Building Tables	89%	YOUR SCORE: 910
Building Forms	100%	
Creating and Managing Queries	88%	
Designing Reports	83%	
		OUTCOME: Pass 

IMPORTANT! CHECK YOUR TRANSCRIPTS FOR ACCURACY. Log in at [www.microsoft.com/learning/mos-certification.aspx](#)

Visit <https://www.microsoft.com/en-us/learning/mos-certification.aspx> to learn more about the Microsoft Office Specialist program.

• **Chứng chỉ MOS :**

Thí sinh đạt điểm yêu cầu (từ 700/1000 điểm trở lên) sẽ nhận được chứng chỉ MOS có giá trị trên toàn thế giới do Microsoft cấp.

Thí sinh có thể thi lại nếu chưa đạt điểm yêu cầu để lấy chứng chỉ. Tuy nhiên, các lần thi phải sử dụng duy nhất 1 tài khoản.

Chứng chỉ MOS : bản mềm có thể tải về trực tuyến bằng việc sử dụng tài khoản Certiport cá nhân (xem hướng dẫn ở phần 5) và bản cứng được gửi trực tiếp từ Microsoft Hoa Kỳ về Việt Nam, thí sinh nhận chứng chỉ bản cứng tại các địa điểm đăng ký thi.

Mẫu chứng chỉ MOS:



7. Địa điểm và lịch thi bài thi MOS

- Địa điểm thi:

Thí sinh có thể đăng ký và tham gia dự thi bài thi MOS tại các địa điểm sau:

- **IIG Academy**

Địa chỉ: Tầng 3 tòa nhà Trung Yên Plaza, số 1 Trung Hòa, Cầu Giấy, TP. Hà Nội

Điện thoại: 1900 636 929

Email: info@iigvietnam.edu.vn

- **Học viện An ninh Nhân dân**

Địa chỉ: Km 10, Nguyễn Trãi, Hà Đông, Hà Nội

Điện thoại: 0692 345 898

Email: [htTP://hvannd.edu.vn](http://hvannd.edu.vn)

- **Đại học Thủ đô Hà Nội**

Địa chỉ: Số 98 Dương Quảng Hàm, Quận Cầu Giấy, Hà Nội

Điện thoại: 0243 833 3231 – 0243 833 7579

Email: daotao@daihocthudo.edu.vn

- **Trường ĐH Kinh tế & Quản trị Kinh doanh – ĐH Thái Nguyên**

Địa chỉ: Trung tâm Ngoại ngữ Tin học - Phòng 504 Nhà Điều hành - Trường ĐH Kinh tế & QTKD - Phường Tân Thịnh – TP. Thái Nguyên

Email: eit@tueba.edu.vn

- **Trường ĐH Công nghệ Thông tin và Truyền thông Thái Nguyên**

Địa chỉ: Đường Z115, Quyết Thắng, Thành phố Thái Nguyên

Điện thoại: 020803 846 435

Email: hoangthiduyen1981@gmail.com

- **Trung tâm Tin học Miền núi – ĐH Sư phạm Thái Nguyên**

Địa chỉ: Số 20 Đường Lương Ngọc Quyến, Thành phố Thái Nguyên

Điện thoại: 02080 3653 686

Email: hauphamduc@dhsptn.edu.vn

- **Trường ĐH Nông Lâm Thái Nguyên**

Địa chỉ: Đê Mỏ Bạch, Quyết Thắng, Thành phố Thái Nguyên

Điện thoại: 02080 3603 073

Email: quanthivui@tuaf.edu.vn

- **Trường ĐH Kỹ thuật Công nghiệp Thái Nguyên**

Địa chỉ: Đường 3/2 Phường Tích Lương, Thành phố Thái Nguyên

Điện thoại: 02080.3847145

Email: quanghieu@tnut.edu.vn

- **Trường ĐH Hàng Hải**

Địa chỉ: Trung tâm công nghệ phần mềm (CITAD) - P108 nhà A5, Trường ĐH Hàng Hải - 484 Lạch Tray, Đồng Quốc Bình, Ngô Quyền, Hải Phòng

Điện thoại: 0225 3833 228

- **IIG Việt Nam – Chi nhánh Đà Nẵng**

Địa chỉ: 19 Hoàng Văn Thụ, Quận Hải Châu, Đà Nẵng

Điện thoại: 1900 636 929

Email: info@iigvietnam.edu.vn

- **IIG Việt Nam – Chi nhánh TP. Hồ Chí Minh**

Địa chỉ: Tầng 1, Tháp 1, Tòa nhà The Sun Avenue, 28 Mai Chí Thọ, P.An Phú, Quận 2, Tp. Hồ Chí Minh

Điện thoại: 1900 636 929

Email: info@iigvietnam.edu.vn

- **Trường Đại học Luật TP. HCM**

Địa chỉ: Phòng A002 - Trung tâm CNTT - Số 2 Nguyễn Tất Thành, Phường 12, Quận 4, TP.HCM

Điện thoại: 028-39400989 ext : 141

Email: admind@hcmulaw.edu.vn

- **Trường Đại Học Kinh Tế TP.HCM**

Địa chỉ: Phòng A2.03, Cơ sở A – Số 59C Nguyễn Đình Chiểu, Phường 6, Quận 3, TP. HCM

Điện thoại: 028-38257263

Website: <http://ic3.ueh.edu.vn>

Email: ic3@ueh.edu.vn

- **Trường Đại học Nguyễn Tất Thành**

Địa chỉ: Trung tâm tin học NTT số 448B Nguyễn Tất Thành, Phường 18, Quận 4, TP. HCM

Điện thoại: (028) 3940 2811 – (028) 3940 4344

Email: tngoainguntt@gmail.com

- **Trường Cao Đẳng kinh tế Thành phố HCM**

Trung tâm thông tin thư viện

Địa chỉ: Tòa nhà C, 33 Vĩnh Viễn, Phường 02, Quận 10, TP HCM

Điện thoại: 84.028.38330731

Email: ttttv@kthcm.edu.vn

- **Trường Trung cấp Kinh tế Kỹ thuật Nguyễn Hữu Cảnh**

Địa chỉ: 500-502 Huỳnh Tấn Phát, P.Bình Thuận, Quận 7, Tp.HCM

Điện thoại: (028) 3.8730.194 - (028) 3.8733.624

- **Cao Đẳng Công Thương**

Địa chỉ: Số 20 Tăng Nhơn Phú, phường Phước Long B, Quận 9, TP.HCM

Điện thoại: 028.37313631 (Ext:25)

Email: fit@hitu.edu.vn

- **Trường TCN Kỹ thuật Công nghệ Hùng Vương**

Địa chỉ: Số 161 – 165 Nguyễn Chí Thanh, Quận 5, TP. HCM

Điện thoại: 028.38 558 016

- Lịch thi MOS:
- Tại định kỳ các văn phòng của IIG Việt Nam: ngày thứ năm, sáu hàng tuần
- Tại các địa điểm khác: thi theo lịch thi định kỳ

THỦ TỤC ĐĂNG KÝ THI

1. Yêu cầu về giấy tờ tùy thân

1.1 Thông tin chung

Thí sinh phải có giấy chứng nhận nhân thân hợp lệ và còn hiệu lực, có chữ ký và ảnh để xuất trình tại địa điểm thi. Chứng minh nhân thân là điều bắt buộc với mọi thí sinh. Thí sinh có trách nhiệm đọc và hiểu hướng dẫn cũng như yêu cầu về giấy chứng nhận nhân thân.

Nếu thí sinh tới địa điểm thi mà không mang theo những giấy tờ đã được yêu cầu, giám thị có quyền từ chối cho thí sinh vào phòng thi, thí sinh sẽ không được làm bài thi cũng như không được hoàn trả lệ phí thi.

Khi đăng ký thi, thí sinh phải sử dụng đúng tên được ghi trên giấy chứng nhận nhân thân sẽ xuất trình tại địa điểm thi. Thí sinh phải đăng ký đầy đủ Họ và Tên gọi cuối cùng. KHÔNG được sử dụng bí danh. Nếu tên trong giấy chứng nhận nhân thân và tên trong giấy đăng ký thi MOS không trùng nhau, thí sinh sẽ không được vào phòng thi.

Trong quá trình gọi vào phòng thi, nếu tên của thí sinh bị phát âm sai sẽ được điều chỉnh NHƯNG KHÔNG ĐƯỢC THAY ĐỔI TÊN. Nếu thí sinh đã thay đổi tên do bất cứ lí do nào, thí sinh vẫn phải sử dụng giấy chứng nhận nhân thân có tên trùng với tên trong giấy đăng ký thi, nếu không thí sinh sẽ không được chấp nhận vào phòng thi.

Trước khi vào phòng thi, giám thị sẽ kiểm tra chứng nhận nhân thân và phiếu đăng ký dự thi của thí sinh. Giám thị sẽ kiểm tra đặc điểm nhận dạng để khẳng định người đến dự thi đúng là người trong giấy chứng nhận nhân thân và phiếu đăng ký dự thi.

Các loại giấy chứng nhận nhân thân chính:

- Hộ chiếu
- Chứng minh nhân dân
- Chứng minh quân nhân

Trong trường hợp thí sinh chưa đến tuổi làm chứng minh thư nhân dân và không có hộ chiếu, thí sinh có thể sử dụng giấy khai sinh kèm theo một loại giấy tờ có ảnh và dấu giáp lai trên ảnh.

Các loại giấy tờ không được chấp nhận:

- Giấy tờ đã hết hiệu lực
- Các loại thẻ tín dụng
- Thẻ bảo hiểm xã hội
- Thẻ học viên hoặc các loại giấy tờ có hiệu lực tạm thời

- Bằng lái xe
- Thẻ sinh viên
- Các loại thư và giấy tờ công chứng
- Giấy xác nhận

Mọi thắc mắc liên quan đến giấy chứng nhận nhân thân xin vui lòng liên hệ với các văn phòng của IIG Việt Nam trước khi đăng ký thi.

Giấy chứng nhận nhân thân hợp lệ là:

- Có đầy đủ ảnh và chữ ký, rõ dấu giáp lai;
- Còn hạn sử dụng, không qua ép dẻo, ép lụa, ép lại;
- Không bị rách, không có dấu hiệu tẩy xóa, thông tin cá nhân và đặc điểm nhận dạng rõ ràng.

1.2 Đối với thí sinh là người nước ngoài

Thí sinh phải sử dụng hộ chiếu để đăng ký thi, nếu không sẽ không được chấp nhận thi tại IIG Việt Nam.

- Nếu hộ chiếu của thí sinh không được viết bằng tiếng Anh thì thí sinh sẽ được yêu cầu bổ sung giấy chứng nhận thay thế khác có ảnh chụp gần nhất trong vòng 6 tháng bằng tiếng Anh để đăng ký thi.
- Nếu hộ chiếu của thí sinh bị khuyết chữ ký, thí sinh phải ký vào hộ chiếu hoặc được yêu cầu bổ sung giấy chứng nhận nhân thân khác để đăng ký thi.

2. Đăng ký dự thi

Thí sinh phải trực tiếp đến các văn phòng của IIG Việt Nam hoặc các Trung tâm khảo thí được IIG Việt Nam chỉ định để làm thủ tục đăng ký.

2.1. Thí sinh bắt buộc phải xuất trình những loại giấy tờ sau:

- CMND/CMQĐ hoặc hộ chiếu bản chính.
- 2 ảnh chụp mới nhất, đúng kích cỡ 3x4 cm, phía sau ghi đầy đủ thông tin: họ tên, ngày sinh, số CMND/hộ chiếu.
- Bản foto chứng chỉ MOS Specialist (nếu đăng ký bài thi Expert).

2.2. Đăng ký môn thi:

- Thí sinh sẽ phải đăng ký lấy chứng chỉ Specialist.
- Nếu muốn thi để lấy chứng chỉ Expert, thí sinh phải có chứng chỉ Specialist và xuất trình được bản foto chứng chỉ MOS Specialist tại thời điểm đăng ký.

2.3. Thời hạn đăng ký

- Mụn nhất 07 ngày làm việc trước ngày thi đối với thí sinh đăng ký thi tại các Testsite.

- Muộn nhất là **hai ngày trước ngày thi** (áp dụng cho các ngày thi từ thứ Ba đến Chủ Nhật) và **ba ngày trước ngày thi** (áp dụng cho ngày thi là thứ Hai) đối với thí sinh đăng ký thi tại các VP của IIG Việt Nam.

2.4. Chuyển thi và hủy thi

Đối với thí sinh đăng ký trực tiếp tại các Văn phòng của IIG Việt Nam:

- Hạn chậm nhất để thí sinh có thể đăng ký chuyển hoặc hủy thi là **hai ngày trước ngày thi** (áp dụng cho các ngày thi từ thứ Ba đến Chủ Nhật) và **ba ngày trước ngày thi** (áp dụng cho ngày thi là thứ Hai).
- Phí chuyển thi đối với lần thứ hai trở đi: 50.000 đồng/lần chuyển.
- Phí hủy thi: nếu hủy thi đúng hạn, thí sinh sẽ được hoàn lại ½ lệ phí đăng ký.

Đối với thí sinh đăng ký dự thi tại các Test site:

Hạn chậm nhất để thí sinh có thể đăng ký chuyển thi là 07 ngày trước ngày thi đầu tiên của đợt thi.

- ❖ *Quá thời hạn trên, IIG Việt Nam sẽ **chỉ chấp nhận** trường hợp hoãn, đổi lịch thi đối với thí sinh có lý do bất khả kháng không thể tham gia dự thi được (như ốm đau...) và xuất trình đầy đủ giấy tờ minh chứng liên quan (như giấy của bệnh viện...).*

2.5 Thi lại

- Nếu thí sinh thi không đạt 1 môn thi thì phải đợi ít nhất 24h trước khi được thi lại môn thi đó.
- Nếu thí sinh thi không đạt môn đó lần thứ 2 trở đi thì thí sinh phải đợi 5 ngày trước khi được thi lại.
- Không giới hạn về số lần được phép thi lại một bài thi trong 1 năm.
- Nếu thí sinh đã thi đạt một bài thi, vẫn có quyền thi lại bài thi đó.

HƯỚNG DẪN CHUẨN BỊ VÀ LÀM BÀI THI MOS

1. Chuẩn bị trước khi thi MOS

Bài thi MOS không dựa trên nội dung của bất cứ khóa học Tin học đại cương nào được giảng dạy tại nhà trường. Để học hoặc ôn tập các nội dung liên quan đến bài thi, các thí sinh có thể tham khảo các cuốn sách liên quan đến nội dung bài thi MOS được phát hành rộng rãi tại các hiệu sách trong cả nước.

Thí sinh có thể liên hệ với IIG Việt Nam để có thêm thông tin về các tài liệu này.

2. Hướng dẫn làm bài thi

Trong quá trình làm bài thi, thí sinh nên:

- Làm bài nhanh và cẩn thận

- Phân bổ thời gian làm bài hợp lý (Tùy từng bài thi mà số lượng câu hỏi có từ 20 đến 40 câu hỏi thực hiện trong 50 phút, vì thế không nên bỏ quá nhiều thời gian vào một câu hỏi nào cả).
- Thực hiện đầy đủ và chính xác tất cả các chỉ dẫn trong mỗi câu hỏi.
- Làm theo yêu cầu của câu hỏi được hiển thị bên dưới màn hình thao tác của bài thi.
- Sau khi hoàn thành bài thi phải đóng các hộp thoại lại, trừ khi bạn được yêu cầu giữ nguyên các hộp thoại đó.
- Bạn không cần lưu phần tài liệu bạn đang xử lý trong câu hỏi, trừ khi bạn được yêu cầu làm việc đó.
- Để đảm bảo sự công bằng khi làm bài thi, hệ thống trợ giúp (help) của Office đã được loại bỏ.
- Trong các câu hỏi yêu cầu in một tài liệu nào đó, bạn hãy lưu ý là sẽ không có tài liệu nào thực sự được in ra cả.
- Trong quá trình làm bài, nếu máy bị lỗi hoặc gặp bất kỳ sự cố gì hãy liên lạc ngay với giám thị phòng thi để khởi động lại bài thi. (Phần mềm kiểm tra khi gặp sự cố sẽ tự động dừng việc đếm giờ lại nên bạn sẽ không bị thiệt về mặt thời gian).

3. Các nút chức năng và thông tin trong giao diện bài thi

Phần mềm Microsoft Office tương ứng với phiên bản/nội dung bài thi

Ảnh chụp màn hình khi làm bài thi: phần nội dung câu hỏi đã được làm mờ

Bộ đếm: theo dõi số lượng câu hỏi bạn đã hoàn thành và tổng số câu hỏi trong bài thi.

Đồng hồ bấm giờ: thời gian đếm ngược còn lại của bài thi. Đồng hồ sẽ bắt đầu chạy kể từ thời điểm câu hỏi đầu tiên hiện ra. Chú ý: thời gian tải câu hỏi không bị tính giờ.

Thu/Phóng - Trợ giúp: bạn có thể sử dụng chức năng này để tăng hoặc giảm thước chữ của nội dung câu hỏi. Dấu hỏi chấm là chức năng trợ giúp, bấm vào chức năng này, bạn sẽ được xem lại phần hướng dẫn làm bài.

Bỏ qua: Sử dụng nút này để tạm bỏ qua câu hỏi hiện tại và chuyển sang câu hỏi tiếp theo. Sau câu hỏi cuối cùng, bài thi sẽ chuyển hướng về các câu hỏi đã bỏ qua.

Làm lại: bạn sử dụng nút này để hủy bỏ toàn bộ các thao tác ở câu hỏi hiện tại để đưa câu hỏi trở lại trạng thái ban đầu. Chú ý: câu hỏi sẽ được đưa về trạng thái ban đầu nhưng thời gian không được trả lại.

Tiếp theo: ghi nhận toàn bộ các thao tác vừa làm và chuyển sang câu tiếp theo

4. Nội quy phòng thi

QUY ĐỊNH CHUNG

1. Có mặt tại địa điểm thi đúng giờ quy định.
2. Mặc trang phục nghiêm túc, lịch sự. Tuyệt đối không được mặc quần đùi, áo ba lỗ vào phòng thi.
3. Thí sinh tới dự thi phải mang theo giấy tờ tùy thân như CMND hoặc hộ chiếu,... hợp lệ và Phiếu đăng ký dự thi. Không mang theo tư trang. Nếu mang theo tư trang (gồm: ví, đồng hồ, máy điện thoại, thiết bị thu phát tín hiệu, các loại bút và các vật dụng khác) thí sinh phải tắt nguồn các thiết bị điện tử, cất tại nơi quy định và tự chịu trách nhiệm về tài sản của mình.
4. Không được vào phòng thi khi chưa được Giám thị cho phép.
5. Chỉ mang vào phòng thi bản gốc CMND/hộ chiếu, Phiếu đăng ký dự thi, giấy tờ liên quan nếu được yêu cầu và chìa khoá tủ gửi đồ (nếu có).
6. Có thái độ nghiêm túc, hợp tác chấp hành các yêu cầu kiểm tra an ninh và kiểm tra chứng nhận nhân thân của Giám thị như: lấy dấu vân tay, chụp ảnh, so sánh chữ ký, chữ viết hoặc các dạng kiểm tra điện tử khác.
7. Ngồi đúng vị trí theo sự hướng dẫn của Giám thị. Không được ra ngoài phòng thi cho đến khi kết thúc bài thi. Trong trường hợp đặc biệt (ốm đau bất thường...) phải báo ngay cho Giám thị biết, xử lý.
8. Không thực hiện bất cứ thao tác nào trên máy tính cho tới khi Giám thị cho phép. Tuân thủ theo sự hướng dẫn của giám thị trong phòng thi.
9. Phải kiểm tra thông tin cá nhân và tài khoản “user name”, môn thi, ngôn ngữ hiển thị trên màn hình trước khi bắt đầu làm bài. Báo ngay cho Giám thị nếu phát hiện sai sót hoặc máy tính có sự cố. Chịu trách nhiệm về tính chính xác của những thông tin này trước khi chính thức làm bài thi.
10. Tuyệt đối giữ trật tự, không gây ra tiếng động. Nghiêm cấm mọi hành vi gian lận, không trao đổi đáp án bài thi dưới mọi hình thức, không được xem bài của thí sinh khác.
11. Nghiêm cấm mọi hành vi làm gián đoạn kết nối mạng cũng như phá hoại máy móc, thiết bị trong phòng thi. Cấm tự thực hiện các thao tác, can thiệp vào máy tính nằm ngoài nội dung bài thi.
12. Nghiêm cấm lấy thông tin liên quan đến bài thi dưới mọi hình thức.
13. Khi kết thúc bài thi, thí sinh phải chờ Giám thị xác nhận mới được ra khỏi phòng thi. Sau khi thi, nghiêm cấm thí sinh thảo luận hay phát tán nội dung liên quan đến bài thi dưới mọi hình thức.

14. Trong trường hợp đặc biệt, theo yêu cầu của đơn vị tuyển dụng, IIG Việt Nam có quyền đơn phương thông báo kết quả thi của thí sinh cho các đơn vị để phục vụ yêu cầu tuyển dụng và hậu kiểm.

XỬ LÝ VI PHẠM

1. Thí sinh vi phạm Quy định này trước, trong, và sau giờ thi đều bị huỷ bỏ bài thi và có thể bị đình chỉ thi trong thời gian 02 năm trên phạm vi toàn bộ các nước khu vực Đông Dương và Myanmar.
2. Thí sinh vi phạm Quy định này lần 2 hoặc có hành vi gian lận nghiêm trọng ngay từ lần thứ nhất sẽ bị huỷ bài thi và đình chỉ tư cách thi trong thời gian 03 năm trên phạm vi toàn bộ các nước khu vực Đông Dương và Myanmar.
3. Thí sinh không hợp tác trong quá trình khai nhận hành vi gian lận hoặc có hành vi vi phạm đặc biệt nghiêm trọng như phát tán nội dung bài thi, trao đổi đáp án bài thi dưới mọi hình thức,... sẽ bị từ chối cung cấp các dịch vụ của IIG Việt Nam.
4. Trong quá trình giám sát thi, nếu hành vi vi phạm của cá nhân hoặc cả Hội đồng thi chưa được Giám thị phát hiện kịp thời, sau khi kỳ thi kết thúc, Hội đồng kỷ luật của IIG Việt Nam có quyền đơn phương huỷ bỏ kết quả bài thi của cá nhân hoặc tập thể vi phạm.

Các hành vi gian lận sẽ bị khởi tố và xử lý theo quy định hiện hành của Pháp luật Việt Nam.

KẾT QUẢ BÀI THI MOS

- Ngay sau khi làm bài thi, thí sinh sẽ nhận được điểm hiển thị ngay trên màn hình. Thí sinh cũng sẽ nhận được tài khoản cá nhân của mình sau khi làm bài thi, thí sinh có thể sử dụng tài khoản này để đăng nhập vào trang web www.certiport.com Khi đăng nhập vào website này, thí sinh có thể kiểm tra lịch sử làm bài thi của mình cũng như có thể tải về Score report và chứng chỉ bản mềm bất cứ lúc nào.
- Chứng chỉ bản mềm sẽ có thể tải về thông qua trang www.certiport.com ngay sau khi thi xong (nếu thí sinh vượt qua bài thi). Chứng chỉ bản cứng sẽ được IIG Việt Nam trả cho thí sinh sau ngày thi từ 4 tuần.
- Chú ý: Trong phiếu điểm có các thông tin quan trọng liên quan đến các kỹ năng của thí sinh. Thí sinh có thể sử dụng bảng phân tích này để có kế hoạch ôn tập nâng cao kỹ năng của mình hoặc chuẩn bị thi lại để lấy chứng chỉ.

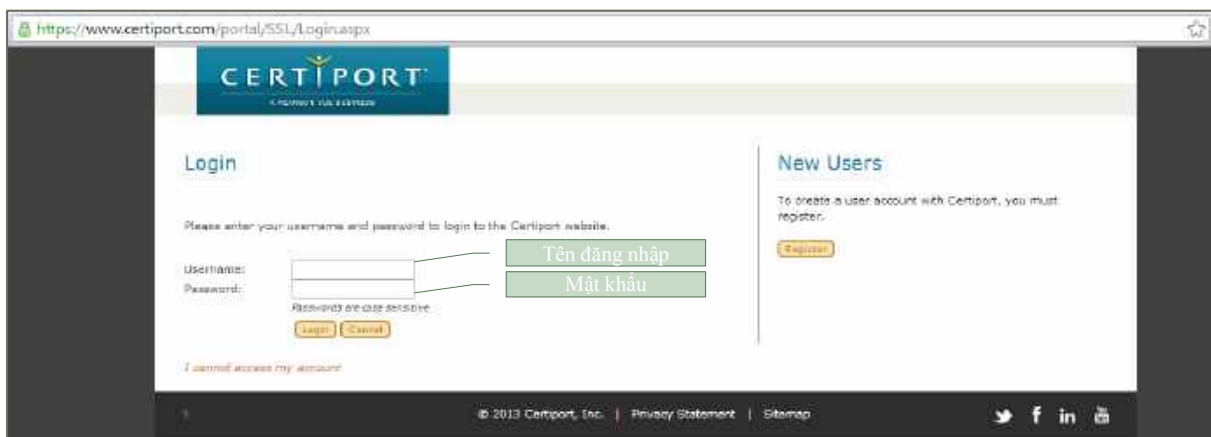
HƯỚNG DẪN SỬ DỤNG TÀI KHOẢN CÁ NHÂN

Sau khi kết thúc bài thi, bạn sẽ nhận được thông tin về tài khoản cá nhân của mình. Bạn có thể sử dụng tài khoản này để tải về bản mềm của phiếu điểm cũng như chứng chỉ của mình bất kỳ lúc nào.

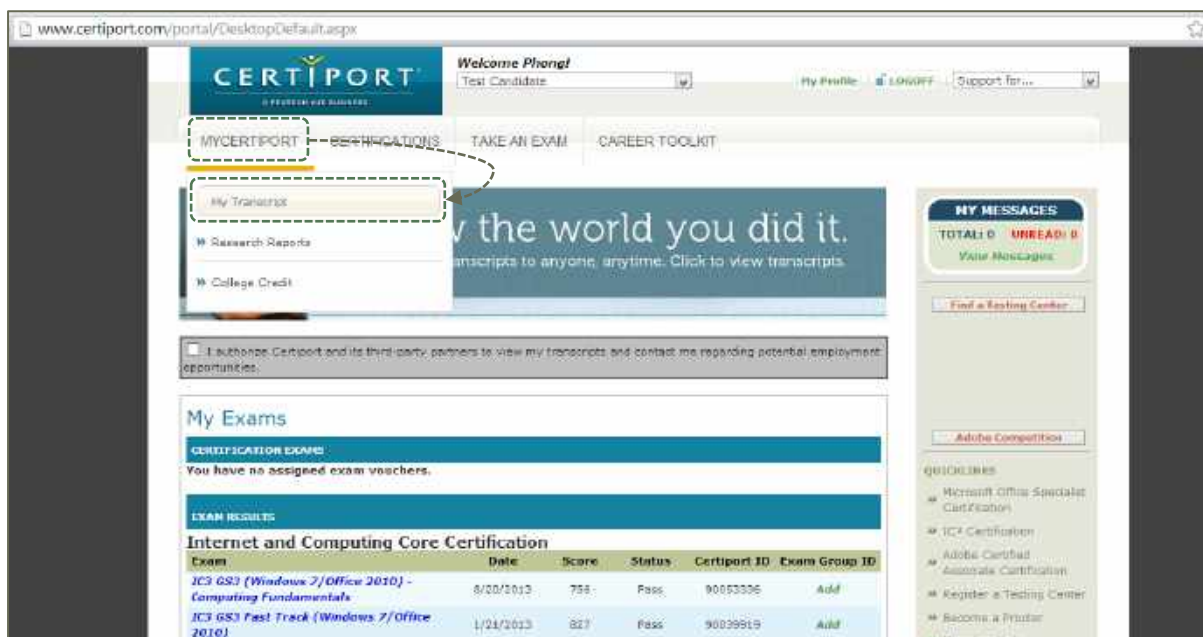
Để thực hiện, bạn có thể sử dụng bất kỳ trình duyệt web nào, truy cập vào trang web www.certiport.com



Chọn LOGIN để thực hiện đăng nhập



Sau khi đăng nhập chọn My Transcript để xem các thông tin về bài thi mình đã thực hiện

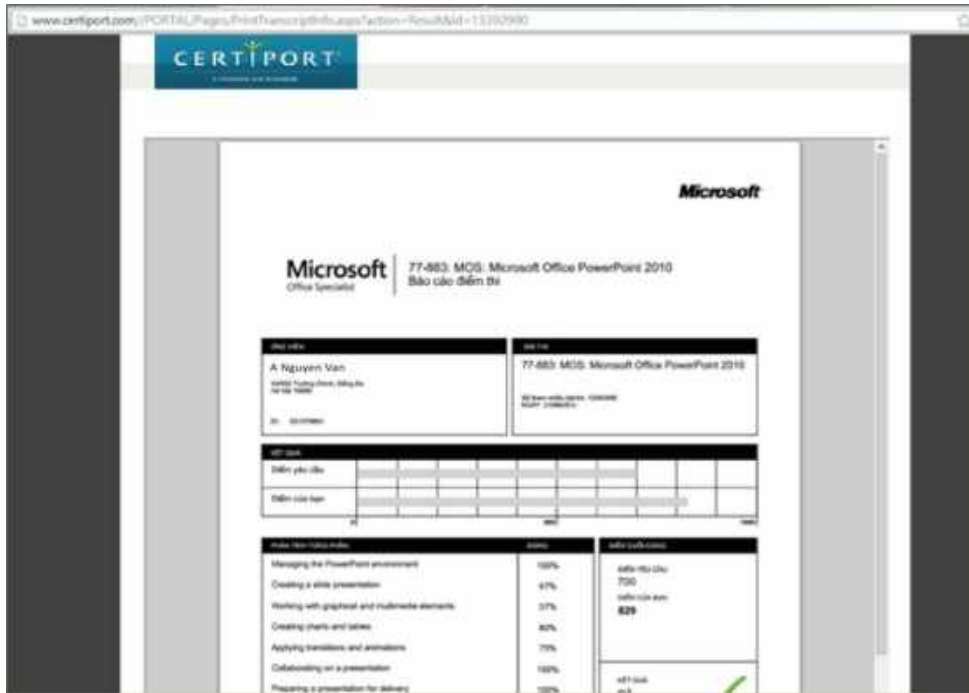


Sau khi chuyển đến trang My Transcript, bạn có thể lựa chọn để xem các thông tin mình muốn



Ví dụ:


Xem phiếu điểm trực tuyến




Xem chứng chỉ trực tuyến



Bạn cũng có thể thay đổi các thông tin cá nhân trong tài khoản để sử dụng sau này bằng

cách lựa chọn “My Profile” ở phía trên của website: .



Lựa chọn Edit  để thay đổi thông tin cá nhân trong tài khoản.

Các thông tin có thể thay đổi:

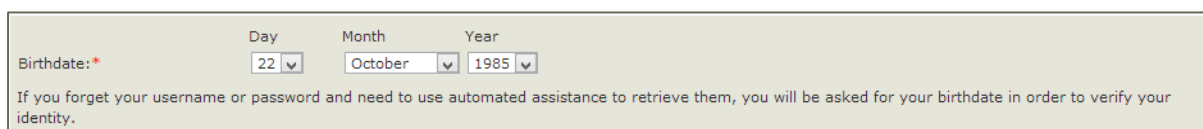
1. Thông tin đăng nhập. Nếu bạn thay đổi thông tin đăng nhập, bạn phải có trách nhiệm nhớ và cung cấp cho IIG Việt Nam đối với những lần thi sau. IIG Việt Nam không có trách nhiệm cung cấp lại mật khẩu nếu bạn quên và bạn có thể không được nhận chứng chỉ nếu sử dụng nhiều tên tài khoản khác nhau.



2. Câu hỏi bí mật, sử dụng để lấy lại mật khẩu trong trường hợp bạn quên mật khẩu



3. Ngày tháng năm sinh



4. Thông tin liên lạc (e-mail, điện thoại, mã sinh viên/mã nhân viên)



5. Địa chỉ bưu điện:

Sau khi thay đổi thông tin, bạn cần chọn Submit **Submit** để các thông tin được thay đổi có tác dụng. Các thông tin này rất quan trọng, bạn cần giữ trong trường hợp cần sử dụng để thi bài thi tiếp theo hoặc tải về chứng chỉ bổ sung hồ sơ xin việc.

Chú ý:

- Các trường thông tin có đánh dấu (*) là những thông tin bắt buộc phải có.
- Trường hợp bạn đã thay đổi thông tin tài khoản cá nhân và không thể lấy lại được tài khoản khi cần thiết thông qua các thông tin xác thực (email, câu hỏi bí mật), bạn sẽ phải làm các thủ tục bắt buộc và đóng phí để xin cấp lại tài khoản.

NHỮNG CÂU HỎI THƯỜNG GẶP LIÊN QUAN ĐẾN BÀI THI MOS

1. Tôi có thể đăng ký thi MOS như thế nào?

Trả lời:

Nếu là sinh viên của các trường sử dụng MOS làm chuẩn đầu ra tin học, bạn có thể đăng ký thi theo trường. Trường hợp dự thi với tư cách cá nhân, bạn có thể đăng ký thi MOS trực tiếp tại các địa điểm đăng ký thi của MOS (nêu tại trang 5 và trang 6)

2. Lệ phí thi bài thi MOS là bao nhiêu?

Trả lời:

Bạn vui lòng liên hệ với các địa điểm đăng ký thi MOS để có thông tin chính xác nhất tại từng thời điểm.

3. Đối tượng được phép thực hiện bài thi MOS ?

Trả lời:

Bất kỳ ai cũng có quyền đăng ký và dự thi các bài thi MOS để lấy chứng chỉ

4. Thời gian có hiệu lực của chứng chỉ MOS ?

Trả lời:

Chứng chỉ MOS có thời gian hiệu lực trọn đời. Tuy nhiên các phiên bản của bài thi liên tục được cập nhật để phù hợp với sự phát triển của công nghệ trong thực tế. Vì vậy, bạn nên cập nhật chứng chỉ của mình lên phiên bản mới hơn để đáp ứng nhu cầu của nhà tuyển dụng cũng như cập nhật các kiến thức sử dụng trong đời sống thực tế.

5. Tôi có thể in lại chứng chỉ hay phiếu điểm của mình không?

Trả lời:

Có. Bạn có thể sử dụng tài khoản cá nhân để tải về và in các tài liệu này bất cứ lúc nào. Bản sao của chứng chỉ có giá trị như bản chính thức do có mã Verify code trên chứng chỉ.

6. Tại sao sau khi thi tôi không có chứng chỉ ngay?

Trả lời:

Chứng chỉ bản mềm sẽ có ngay sau khi thi nếu bạn vượt qua bài thi. Chứng chỉ bản cứng sẽ được IIG Việt Nam trả lại bạn sau 4 tuần làm việc, đây là thời gian gửi chứng chỉ từ Hoa Kỳ về Việt Nam. Sau thời gian chờ này, bạn có thể liên hệ với IIG Việt Nam để nhận chứng chỉ của mình.

7. Tôi có thể sử dụng các bài thi thành phần khác nhau của các phiên bản bài thi MOS khác nhau, tổng hợp lại thành chứng chỉ MOS Master được không?

Trả lời:

Không. Chứng chỉ MOS Master phiên bản nào sẽ chỉ được hình thành từ các bài thi của phiên bản đó mà thôi.

8. Nếu đã đăng ký thi nhưng bị mất CMND. Tôi có được tham gia thi không? Nếu không được, có được hoàn phí thi không?

Trả lời:

Bạn bắt buộc phải có một trong các loại giấy chứng nhận nhân thân chính sau:

- Hộ chiếu
- Chứng minh nhân dân
- Chứng minh quân nhân

Nếu không có CMND/hộ chiếu bản gốc tại ngày thi, bạn sẽ không được tham gia thi và không được hoàn trả lệ phí thi.

Khi bị mất CMND, bạn phải báo ngay cho IIG Việt Nam để kịp đổi ngày thi khác hoặc hủy thi để nhận lại ½ lệ phí thi.

Thời điểm chuyển thi/hủy thi hợp lệ là hai ngày trước ngày thi (đối với các ngày thi từ thứ Ba đến Chủ Nhật) và ba ngày trước ngày thi (đối với ngày thi là thứ Hai). Chuyển thi/ hủy thi muộn, bạn sẽ không được chấp nhận và không được hoàn trả lệ phí thi.

9. Tôi sẽ nhận chứng chỉ tại Văn phòng của IIG Việt Nam hay IIG Việt Nam gửi về nhà cho tôi?

Trả lời :

Bạn phải đến nhận trực tiếp tại Văn phòng nơi đăng ký thi. Nếu muốn IIG gửi chứng chỉ về nhà, bạn phải đăng ký dịch vụ và trả phí chuyển phát nhanh bảo đảm.

10. Hiện tại có bao nhiêu phiên bản của bài thi MOS ?

Trả lời:

Các phiên bản của bài thi MOS được cập nhật liên tục theo tốc độ phát triển của Công nghệ thông tin Thế giới, bạn vui lòng liên hệ với IIG Việt Nam để nhận được thông tin cụ thể.

11. Nếu mất chứng chỉ bản gốc, phải làm thế nào để được cấp lại?

Trả lời:

Bạn có thể đăng ký dịch vụ cấp lại chứng chỉ tại các VP của IIG Việt Nam.

12. Tôi muốn có thêm bản sao chứng chỉ để nộp hồ sơ xin việc vào nhiều đơn vị thì cần phải làm thủ tục gì?

Trả lời:

Bạn có thể sử dụng tài khoản cá nhân để tự in bản online.

13. Nếu gặp khó khăn trong việc sử dụng chứng chỉ online, IIG Việt Nam hình thức nào hỗ trợ thí sinh không?

Trả lời:

IIG Việt Nam có thể cung cấp Giấy xác nhận kết quả thi để hỗ trợ thí sinh sử dụng kèm với chứng chỉ online. Để có Giấy xác nhận kết quả thi, thí sinh làm thủ tục trực tiếp tại VP của IIG Việt Nam.

14. Nếu ngày thi, tôi bị ốm nặng hoặc bị tai nạn giao thông nên không thể đến được địa điểm thi, tôi có được chuyển buổi thi không?

Trả lời:

Nếu ốm hoặc bị tai nạn giao thông, bạn phải có giấy tờ bệnh án của bệnh viện để xác thực thông tin mới được xem xét thi lại miễn phí.

15. Nếu trong quá trình thi, bài của tôi bị lỗi thì tôi có được thi lại không?

Trả lời:

Trong trường hợp bài thi bị lỗi, bạn sẽ được giám thị thực hiện các tác nghiệp để bạn có thể tiếp tục làm bài tại câu hỏi xảy ra lỗi. Trong trường hợp lỗi do hệ thống, bạn sẽ được

làm lại bài thi ngay lập tức hoặc vào một buổi thi khác tùy theo điều kiện thực tế (bạn sẽ không mất phí cho bài thi lại trong trường hợp này).

16. Nếu sau khi kết thúc bài thi tôi mới phát hiện ra, nhìn phiếu điểm/chứng chỉ tôi mới phát hiện ra thông tin cá nhân của mình bị sai. Tôi phải làm thế nào để có chứng chỉ đúng thông tin?

Trả lời:

Tại thời điểm hướng dẫn thí sinh cách kiểm tra thông tin và cách thức làm bài trước khi chính thức làm bài thi, giám thị đã yêu cầu thí sinh phải kiểm tra các thông tin trên màn hình và báo ngay với giám thị nếu có sai khác để kịp thời điều chỉnh. Thí sinh sẽ là người chịu trách nhiệm kiểm tra thông tin và chịu trách nhiệm về tính xác thực của những thông tin đó. Do vậy, thi xong thí sinh mới phát hiện ra sai lệch thì thí sinh sẽ phải viết đơn đề nghị điều chỉnh thông tin và nộp phí dịch vụ tại các VP của IIG Việt Nam.

17. Nếu sau khi làm bài thi tôi mới phát hiện ra nội dung bài thi đang hiển thị trên màn hình không đúng với môn thi mà tôi đã đăng ký, tôi có được chọn lại bài thi mới đúng với thông tin đăng ký của mình và có phải nộp lại lệ phí không?

Trả lời:

Tại thời điểm hướng dẫn thí sinh cách kiểm tra thông tin và cách thức làm bài trước khi chính thức làm bài thi, giám thị đã yêu cầu thí sinh phải kiểm tra các thông tin trên màn hình và báo ngay với giám thị nếu có sai khác để kịp thời điều chỉnh. Thí sinh sẽ là người chịu trách nhiệm kiểm tra thông tin và chịu trách nhiệm về tính xác thực của những thông tin đó. Nếu chỉ nộp lệ phí để thi 01 bài thi, khi lựa chọn bắt đầu làm bài là bài thi đã được sử dụng và không thể trả lại. Do vậy, khi đã vào làm bài thí sinh mới phát hiện ra sai lệch môn thi thì thí sinh sẽ phải nộp lại lệ phí thi nếu muốn thi bài thi mới.



IIG Việt Nam - Đại diện chính thức và duy nhất của **tổ chức Certiport** và **Viện Khảo thí Giáo dục Hoa Kỳ (ETS)** tại Việt Nam, Lào, Campuchia & Myanmar chuyên cung cấp:

- ▶ **Các bài thi Tin học quốc tế:** IC3 Spark, IC3 (Digital Literacy), MOS (Microsoft Office Specialist), ACA (Adobe Certified Associate), MTA (Microsoft Technology Associate)...
- ▶ **Các bài thi Tiếng Anh quốc tế:** TOEIC, TOEIC Bridge, TOEFL Primary, TOEFL Junior, TOEFL iBT, TOEFL ITP...
- ▶ **Các chương trình đánh giá quốc tế khác như:** SAT, GRE, JPT (Japanese Proficiency Test), TFI (Test de Francais International)...
- ▶ **Và các chương trình học và luyện thi như:** EDO (English Discoveries Online), TPO (TOEFL Practice Online), TOEIC OLPC (TOEIC Official Learning and Preparation Course), TOEFL Junior Learning Course, TOEFL Primary Learning Course, Criterion...



Trụ sở chính tại Hà Nội
75 Giang Văn Minh,
Quận Ba Đình, Hà Nội
iigvietnam.com

Chi nhánh Đà Nẵng
19 Hoàng Văn Thu,
Quận Hải Châu, Tp. Đà Nẵng
[mos.iigvietnam](https://www.facebook.com/mos.iigvietnam)

Chi nhánh Tp. Hồ Chí Minh
Tầng 1, Tháp 1, Tòa nhà The Sun Avenue,
28 Mai Chí Thọ, P. An Phú, Quận 2, Tp. HCM
info@iigvietnam.edu.vn

[1900 636 929](tel:1900636929)



ĐẠI DIỆN ĐỘC QUYỀN CỦA CERTIPOINT TẠI VIỆT NAM, LÀO, CAMPUCHIA & MYANMAR